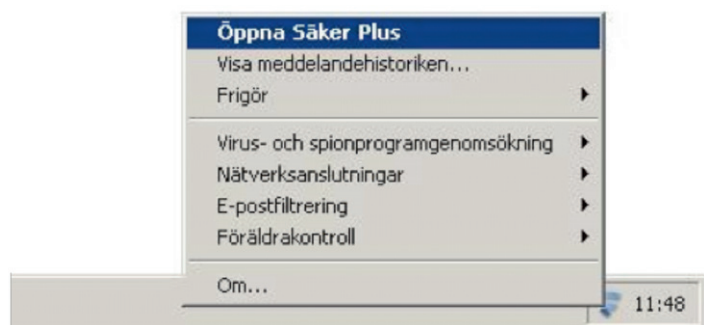


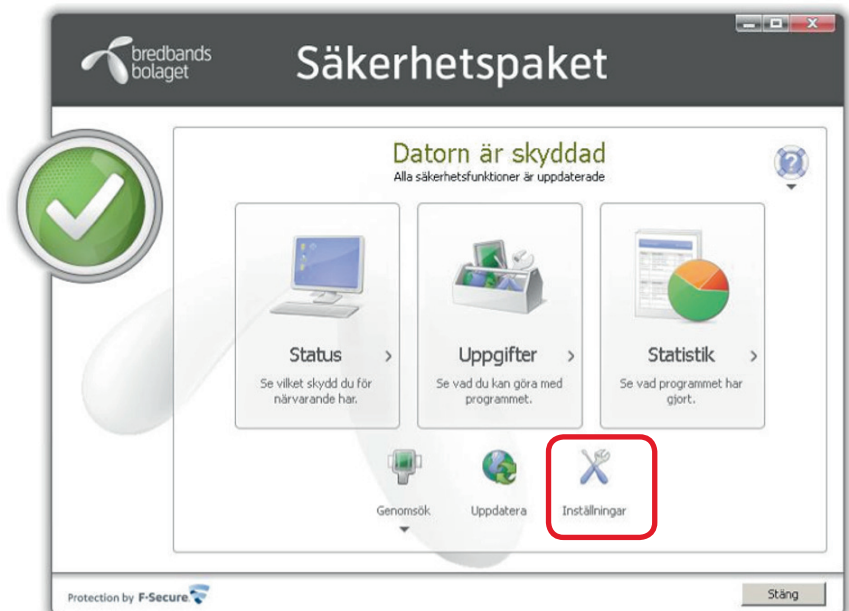
## > Avaktivera föräldrakontrollen

Den här guiden beskriver hur du Avaktiverar föräldrakontrollen i Bredbandsbolagets säkerhetspaket.

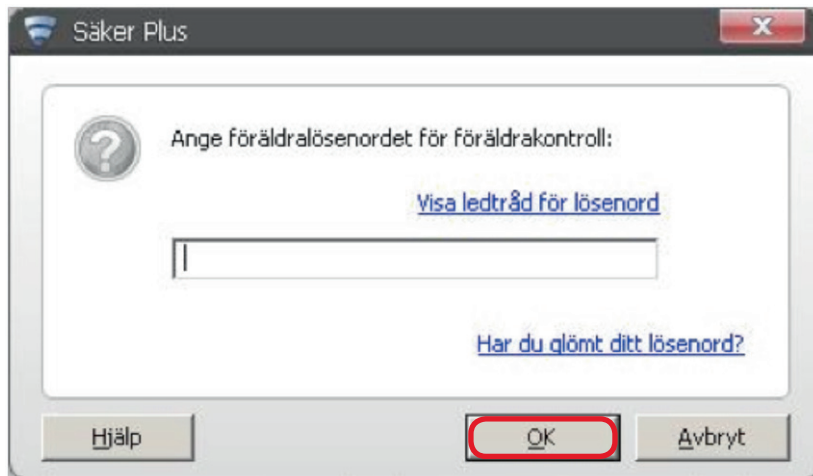
1. Högerklicka på ikonen för Bredbandsbolagets säkerhetspaket bredvid klockan. Klicka på "Öppna Säker Plus".



2. Klicka på "Inställningar".



3. Skriv in föräldralösenordet.  
Klicka sedan på "OK".



4. Klicka "Internet" och sedan  
"Föräldrakontroll".  
Kryssa ur "Aktivera Föräldrakontroll"  
och tryck sedan "OK".

